



РЕПУБЛИКА СРБИЈА
СРЕДЊА ШКОЛА
„ЖИКИЦА ДАМЊАНОВИЋ”

Бр. 280.

15.03. 2014. год.

СМЕДЕРЕВСКА ПАЛАНКА

Средња школа
„Жикица Дамњановић”
Смедеревска Паланка

ПРАВИЛА

ЗАШТИТЕ ОД ПОЖАРА

Март, 2014. године



На основу члана 28. став 1. Закона о заштити од пожара ("Сл. гласник РС", бр. 111/2009 – у даљем тексту: Закон), Школски одбор Средње школе „Жикица Дамњановић“ Смедеревска Паланка дана 13.03.2014. год., доноси:

ПРАВИЛА ЗАШТИТЕ ОД ПОЖАРА Средње школе „Жикица Дамњановић“ Смедеревска Паланка

I Основне одредбе

Члан 1

Овим Правилима заштите од пожара (у даљем тексту: Правила) у Средњој школи „Жикица Дамњановић“ Смедеревска Паланка (у даљем тексту: Школа), уређује се:

- Организација процеса за умањење ризика од пожара, и, уколико пожар избије, спречавања његовог ширења и безбедне евакуације људи и имовине, у складу са Планом евакуације и упутствима за поступање у случају пожара, утврђеним овим Правилима.
- Начин оспособљавања запослених за спровођење заштите од пожара

План евакуације и Упутства за поступање у случају пожара из става 1. овог члана морају бити истакнута на видљивом месту.

Члан 2

Заштита од пожара, у смислу ових Правила, представља скуп мера и радњи које Школа предузима ради остваривања циљева из члана 1. ових Правила.

Члан 3

Заштита од пожара организује се и спроводи непрекидно у свим објектима Школе, у складу са Законом, другим прописима и овим Правилима.

Члан 4

Сви запослени Школе, као и лица која по било ком основу раде, налазе се, или се задржавају у просторијама школе, у обавези су да се придржавају свих прописаних мера заштите од пожара, ових Правила и истакнутих знакова упозорења.

II Организација заштите од пожара

Члан 5

У објектима Школе, као и на просторима око ње, примењују се нарочито следеће мере заштите од пожара:

- 1) приликом изградње нових објеката или реконструкције и адаптације постојећих објеката, при уградњи уређаја и опреме у тим објектима, примењују се обавезно законом прописани технички нормативи и стандарди заштите од пожара;
- 2) објекти морају бити снабдевени хидрантима, апаратима и другом прописаном опремом и уређајима за гашење пожара, у складу са прописаним техничким нормативима и стандардима за заштиту од пожара;
- 3) електричне, вентилационе, топлотне, громобранске, канализационе и друге инсталације и уређаји у објектима морају се извести, односно поставити тако да не представљају опасност од пожара;
- 4) опрема, инсталације и уређаји из тач. 2) и 3) овог става морају се контролисати и одржавати у исправном стању ради правилне употребе, односно функционисања.

Члан 6

У циљу смањења ризика од избијања пожара, све радње, поступци и процеси који су уређени прописима или подлежу обавезујућим стандардима морају се спроводити у складу са тим прописима и стандардима.

Ради делотворног реаговања у случају избијања пожара, обезбеђују се несметани пролази и одговарајућа растојања између запаљивог материјала и потенцијалних узрочника пожара (извори енергије и др).

Члан 7

На таванима и поткровљима објеката Школе забрањено је држање било каквог материјала и опреме, изузев опреме и средстава за гашење пожара.

Члан 8

У просторијама објеката Школе не смеју се употребљавати решои, грејалице, електрични радијатори и други слични термо-електрични апарати и грејна тела, изузев у посебно опремљеним просторијама за ту намену и уз претходно прибављену сагласност лица из члана 17. ових Правила.

Обавезно је искључивање термо-електричних апарата, уређаја и других грејних тела после употребе.

Члан 9

Прилазни путеви, улази, излази, пролази и степеништа у објектима морају бити увек слободни за несметан пролаз.

За обележавање излаза у случају опасности и прве помоћи користе се ознаке прописане Правилником о обезбеђивању ознака за безбедност и здравље на раду ("Сл. гласник РС", бр. 95/2010).

Члан 10

Рад са запаљивим материјама и вршење других пожарно опасних радњи изван просторија које су за такве радње намењене, може се дозволити само под условом да су предузете одговарајуће мере заштите од пожара.

Члан 11

Рад са отвореним пламеном, уређајима са усијаним површинама, апаратима за заваривање, резање и лемљење, може се обављати тек пошто се претходно прибави писано одобрење, предузму прописане мере заштите од пожара и обезбеде одговарајућа средства за гашење пожара.

У одобрењу се мора тачно дефинисати време почетка и време завршетка радова. Одобрење за обављање таквих радова у писаној форми издаје Лице за обављање послова из области заштите од пожара.

Члан 12

Уређаји, опрема и средства намењена за гашење пожара, као и уређаји и инсталације за аутоматску дојаву и сигнализацију и за гашење пожара, могу да се користе само ако одговарају важећим стандардима, односно уколико су снабдевени одговарајућим атестом и морају да се одржавају у исправном стању и о томе води уредна евиденција.

Уређаји, опрема и средства за гашење пожара постављају се у објектима Школе на приступачна, видљива и прописно обележена места и могу да се користе само за потребе локализовања и гашења пожара.

Опрема за гашење пожара која се користи у Школи мора испуњавати захтеве за означавање локације и идентификацију опреме за гашење пожара прописане Правилником о обезбеђивању ознака за безбедност и здравље на раду.

III Дужности органа и запослених у спровођењу мера заштите од пожара

Члан 13

Сви запослени обавезни су да се упознају са опасностима од пожара у свом радном простору и мерама које су прописане за спречавање настанка пожара.

Мере заштите од пожара се организовано спроводе у просторијама Школе.

У организацији функционисања заштите од пожара одговорна лица су:

Школски одбор

Члан 14

Школски одбор, као орган управљања Школе:

- 1) доноси Правила заштите од пожара Школе;
- 2) утврђује финансијским планом Школе висину средстава за заштиту од пожара;
- 3) врши анализу организованости, опремљености и оспособљености Школе и запослених за заштиту од пожара;
- 4) утврђује мере за отклањање узрока и опасности од пожара и за унапређење заштите од пожара.

Директор Школе

Члан 15

Директор Школе руководи заштитом од пожара и одговорно је лице за организовање, спровођење и унапређења мера заштите од пожара и за стање заштите од пожара у Школи, а дужан је и следеће:

- обуставља наставу и друге послове ако оцени да због неспровођења мера заштите од пожара прети посредна опасност од избијања пожара, док се та опасност не отклони;
- стара се о обезбеђењу средстава за заштиту од пожара у Школи;
- доноси Програм основне обуке из области заштите од пожара у Школи;
- врши контролу спровођења мера заштите од пожара за Школу у целини;
- извештава Школски одбор о налазима инспектора заштите од пожара и предузима мере за извршавање налога и отклањање недостатака утврђених од стране тог инспектора;
- обезбеђује да домари - ложачи морају имати стручни испит и лекарско уверење за руковање котларницама и запаљивим материјама;
- предузима мере за унапређење заштите од пожара у Школи;
- наређује евакуацију ученика и запослених у случају непосредне опасности од избијања пожара, у случају пожара и других опасности (експлозија, земљотрес и др.);
- врши и друге послове који доприносе унапређивању заштите од пожара.

Запослени

Члан 16

Непосредно учествују у спровођењу и унапређивању послова односно општих и посебних мера заштите људи и имовине у складу са важећим законом, другим прописима из области заштите од пожара, овим Правилма и другим актима у вези са заштитом од пожара, а дужни су нарочито:

- да се оспособљавају (обучавају) за непосредно примењивање мера заштите од пожара, отклањања узрока и појава које могу довести до пожара као и последица насталих евентуалним пожаром;

- да у току рада стално прате и контролишу рад, функционисање и исправност уређаја, апарата, инсталација и других средстава рада у непосредној радној околини и да сваки квар или неисправност одмах пријаве непосредном руководиоцу;
- да поштују наложене, утврђене и истакнуте мере, упозорења, забране и дате налоге у вези са заштитом од пожара у радним и другим просторијама;
- да се старају да прилази, електроразводним ормарима, ватрогасним апаратима, хидрантима и другим средствима и опреми за гашење пожара буде слободан.

Лица оспособљена – задужена за обављање послова заштите од пожара

Члан 17

Лице стручно оспособљено за спровођење мера заштите од пожара има следеће дужности:

1. спроводи превентивне мере заштите од пожара утврђене Законом, другим прописима и овим Правилима;
3. контролише исправност противпожарних апарата и хидрантске опреме и предузима мере ради њиховог сервисирања поправке или замене;
4. непосредно контролише спровођење утврђених и наложених мера заштите од пожара и у случају констатовања одређених недостатака налаже предузимање мера за отклањање уочених неправилности или забрану рада;
5. припрема програм и спроводи основну обуку запослених и практично проверава њихово знање из области заштите од пожара;
6. извештава директора о свим појавама, променама и проблемима из области заштите од пожара и предлаже предузимање конкретних мера;
7. прати прописе из области заштите од пожара, техничка достигнућа из те области и у складу са тим предлаже и предузима потребне мере ради унапређења заштите од пожара;
8. при адаптацији, реконструкцији и поправкама у објекту предлаже и контролише спровођење мера и норматива заштите од пожара;
9. води прописане евиденције.

IV План евакуације и Упутства за поступање у случају пожара

Члан 18

У случају избијања пожара у објекту правног лица, ради безбедне евакуације људи и имовине и спречавања ширења пожара, поступа се по Плану евакуације и упутствима за поступање у случају пожара (даље: **План евакуације**).

План евакуације доноси одговорно лице у правном лицу.

План евакуације истиче се на видљивим местима, у приземљу и на сваком од спратова, и то по један у сваком ходнику и у близини свих излазних врата.

Члан 19

План евакуације састоји се од текстуалног дела чију основну садржину чине одредбе **чл. 20. до 31.** ових правила.

План евакуације састоји се и од графичког дела (цртежа) са следећим основном садржином: распоред просторија; правци кретања угрожених у случају евакуације означени стрелицама у боји; нумерација просторија, степеништа и евакуационих излаза; места (назначена и приступачна) на којима се налазе кључеви од оних излазних врата која су уобичајено закључана.

У графички део Плана евакуације, поред садржине из става 2. овог члана, уносе се по потреби и место и распоред мобилне ватрогасне опреме, зидних хидраната, разводних електроормана и други корисни подаци, као и легенда са значењем нумеричких и других знакова и симбола на цртежу.

Члан 20

У случају избијања пожара евакуацију људи и имовине и спречавање ширења пожара организује и, с тим у вези, предузимање потребних мера обезбеђује надлежни Руководилац, а у случају његове одсутности дежурно лице одређено актом доносиоца ових правила (даље: **Дежурни**).

План евакуације, поред лица из става 1. овог члана, спроводе руководећи и извршилачки састав правног лица који се затекао у објекту у моменту избијања пожара.

Члан 21

Ради благовремене детекције и реаговања у случају избијања пожара у школском објекту користе се противпожарни апарати и зидни хидранти.

Члан 22

Сваки запослени или странка који примети непосредну опасност од избијања пожара или примети пожар дужан је да уклони опасност, односно да угаси пожар ако то може учинити без опасности за себе или другог. Уколико не може сам да угаси пожар, дужан је да о томе без одлагања обавести дежурног у Школи или најближу ватрогасну јединицу на број телефона 193, односно полицијску станицу на број телефона 192 водећи рачуна да буде кратак и јасан.

Дежурног ватрогасне јединице односно МУП-а обавештава о следећем:

- Где гори (назив објекта, адреса)
- Шта гори (уређеји, документација, унутрашњи ентеријер)
- Ко позива (име и презиме).

Упутства за поступање у случају пожара морају бити истакнута на видљивом месту.

Члан 23

Евакуацијом људи и имовине и спречавањем ширења пожара руководи надлежни Руководилац, односно Дежурни, уколико одговорно лице у правном лицу друкчије не одреди, односно док руковођење акцијом гашења пожара и спасавање људи и имовине не преузме руководилац територијалне ватрогасне јединице.

Руководилац акције из става 1. овог члана (даље: **Руководилац акције**) одлучује о начину објављивања евакуације, руководећи се преваходно потребом да се објављивањем не изазове паника и да евакуација буде успешно спроведена.

Евакуација се врши најбезбеднијим и, по правилу, прописно обележеним путевима за излазак из објекта захваћеног пожаром.

Члан 24

У случају избијања пожара у објекту правног лица без одлагања се предузимају мере за гашење пожара. Запослени школе дужни су да учествују у гашењу пожара, спасавању људи и угрожене имовине.

Члан 25

Одговорно лице за заштиту од пожара, чим сазна за пожар утврђује које се мере морају предузети у погледу употребе средстава и опреме за гашење пожара, организације гашења, евакуације и спашавања, тражење помоћи у случају повређених особа и слично, те преузима вођење акције гашења до доласка ватрогасне јединице;

По пристизању ватрогасне јединице пружити обавештења ватрогасцима о месту пожара и материјалима који се тамо налазе и могу бити опасни у пожару;

Одржавати ред и онемогућавати улазак у школски простор непознатим лицима.

Сви запослени који се затекну у непосредној близини пожара, дужни су на позив одговорног лица приступе гашењу пожара. Особе захваћене и повређене пожаром, одмах треба збринути и одвести у болницу.

Приликом акције гашења на месту пожара сме се налазити само потребан број запослених, а остали присутни су дужни мирно и без панике напусте угрожени простор кроз означене пролазе и излазе, на начин да не изазову повреде или панику (сагласно плану евакуације).

Члан 26

Пре напуштања просторије и почетка гашења пожара, запослени на свом радном месту мора:

- Искључити електричну струју;
- Спречити настанак панике приликом изласка из радног простора;

- Ако су пожаром захваћени електрични уређаји потребно их је одмах искључити, што сме само за то одређена особа;
- Након сваког гашења пожара, у сарадњи са професионалном ватрогасном јединицом, одређује се Противпожарна стража која ће на месту пожара дежурати пар сати након пожара како би се спречило поновно избијање пожара;
- Искоришћену опрему и уређаје за гашење пожара потребно је одмах довести у исправно стање и вратити на одређена места.

Поступак код откривања пожара

Члан 27

Када се примети пожар у почетној фази поступати на следећи начин:

- Ручним јављачем пожара или гласом алармирати ученике и запослене у угроженом простору;
- Ватру гасити расположивом опремом тако да се увек налазите између пламена и излаза (леђима окренути излазу да пламен неби пресекао пут);
- Искључити систем климатизације, вентилације, електричне енергије за општу потрошњу изузев расвете и нужних потрошача;
- Ако се пожар не може брзо на безбедан начин угасити, искључити струју на прекидачу спратне табле и приступити евакуацији из угроженог дела простора;
- За евакуацију користити обележени евакуациони правац и кретати се у смеру који показују табле са ознакама смера евакуације;
- Никако се не враћати у просторије уколико сте нешто заборавили;

Организација евакуације ученика из објекта

Члан 28

У случају настанка пожара већих размера у Школи или неком њеном делу и ако се процени да је то неопходно, приступа се организованој евакуацији ученика и запослених који су се затекли у угроженом простору, као и спашавању имовине.

Организација и евакуација ученика који се затекну у простору угроженом пожаром изводила би се под руководством директора Школе, помоћника директора и дежурног наставника. За евакуацију са спратова и из сутерена – подрума користити централно степениште, а за излаз из објекта ходнике и излазе за евакуацију који су означени таблама са смеровима евакуације и таблама са натписом ИЗЛАЗ.

Ширина централног степеништа и излазних путева из објекта задовољава потребе ученика и запослених који се затекну у Школи.

Време потребно за евакуацију ученика је око **4 до 5** минута.

У току евакуације ученика из објекта дежурни наставник има обавезу да:

- обавести ученике и запослене о насталим опасностима,
- усмери ученике на правац евакуације,
- помогне деци у току евакуације;
- спречи настанак панике и стварања нереда;
- изврши проверу дали су сви ученици напустили просторије и провери стање у просторијама и сам се евакуише истим правцима.

Домар учествују у организованој евакуацији тако што:

- искључује електричну енергију у угроженом простору или целом објекту;
- откључава сва излазна врата на излазним коридорима;
- проверава дали су се сви евакуисали.

Члан 29

За време пожара сви присутни или позвани запослени дужни су да извршавају налоге Руководиоца акције.

Члан 30

После настанка пожара и давања знака за узбуну забрањена је употреба фиксних телефона правног лица, изузев за неодложне разговоре који су у вези са насталим пожаром.

Члан 31

Гашење пожара и спасавање људи и имовине врши се док се пожар не угаси, односно спасавање не заврши.

Запослени који учествују у гашењу пожара и спасавању људи и имовине напуштају место пожара тек пошто се Руководилац акције увери да је пожар угашен и спасавање успешно завршено.

По завршеној евакуацији и интервенцији на спречавању ширења пожара Руководилац акције из правног лица дужан је да сачини извештај о току и резултатима евакуације и интервенције и достави га доносиоцу ових правила и одговорном лицу у правном лицу.

V Начин оспособљавања запослених за спровођење заштите од пожара

Члан 32

Оспособљавање запослених за спровођење заштите од пожара врши се кроз основну обуку и практичну проверу знања запослених из области заштите од пожара, коју правно лице организује у складу са одредбама чл. 53. и 54. Закона.

Члан 33

Програм основне обуке запослених из области заштите од пожара доноси Директор Средње школе „Жикица Дамњановић“ Смедеревска Паланка.

Садржајем програма основне обуке запослених из области заштите од пожара обезбеђује се стицање основних теоретских и практичних знања о: нормативном уређењу заштите од пожара; пожарима; превентивној заштити од пожара; средствима за гашење пожара; ватрогасним справама и опреми; тактици гашења пожара; садржини ових правила, а посебно поступању запослених у случају избијања пожара у објекту правног лица, односно евакуацији и спречавању ширења пожара.

Члан 34

Практична провера знања запослених из области заштите од пожара врши се провером практичне обучености.

О провери знања запослених сачињава се записник и води одговарајућа евиденција.

Запослени који не задовољи на провери знања дужан је да се накнадно, а најкасније у року од 15 до 30 дана од дана извршене провере, подвргне поновној провери знања.

Члан 35

Приликом ступања на рад сваки запослени мора бити упознат са овим Правилима и обавештен да је у року од једне године од дана ступања на рад дужан да присуствује обуци и провери знања из **чл. 32. до 34.** ових Правила.

Члан 36

Саставни део ових Правила, односно Плана и поступака у случају потребе за евакуацијом из објекта Школе су графички прилози који следе на крају ових Правила.

VI ОПРЕМА И СРЕДСТВА ЗА ГАШЕЊЕ ПОЖАРА

Члан 37

У сврху гашења пожара у школи расположиви су ватрогасни апарати и хидрантска мрежа. О одржавању ватрогасне опреме и средстава за гашење пожара старају се запослени задужени овом опремом.

Члан 38

Ватрогасни апарати:

1. морају бити постављени на прикладним и незакрченим местима и на дохват руке;
2. повремено треба вршити њихов преглед али не мање од два пута годишње, а мање недостатке одмах отклањати
3. сваки апарат мора да има контролну картицу са подацима о пуњењу и контроли са датумом и потписом овлашћене организације.

Члан 39

У сврху што бољег коришћења хидраната треба се придржавати следећих правила:

1. сви хидранти морају бити обележени ознаком „х“;
2. сваки зидни хидрант мора да садржи котур ватрогасних црева премера 52 мм са патент млазницом,

3. пролаз до хидранта мора бити стално слободан и незакрчен док у зимско доба треба стално чистити снег са поклопца подземних хидраната,
4. сваки примећени квар на водоводној мрежи треба одмах уклонити,
5. мора бити постављена видљива ознака места где се налази главни вентил за отварање и затварање воде.

VII ПРЕЛАЗНЕ И ЗАВРШНЕ ОДРЕДБЕ

Члан 40

Даном ступања на снагу ових правила престаје да важи Правилник о заштити од пожара, број 185. од 13.05.1997. год.

Члан 41

Повреде одредаба ових Правила сматрају се повредом радне обавезе сагласно актима Школе.

Члан 42

Измене и допуне ових Правила врше се на начин његовог доношења.

Члан 43

На сва питања из области заштите од пожара која нису регулисана овим Правилима примењиваће се важећи Закон и други прописи.

Члан 44

Ова Правила ступају на снагу наредног дана од дана објављивања на огласној табли Школе.

У Смедеревској Паланци, дана 13.03.2014. год.



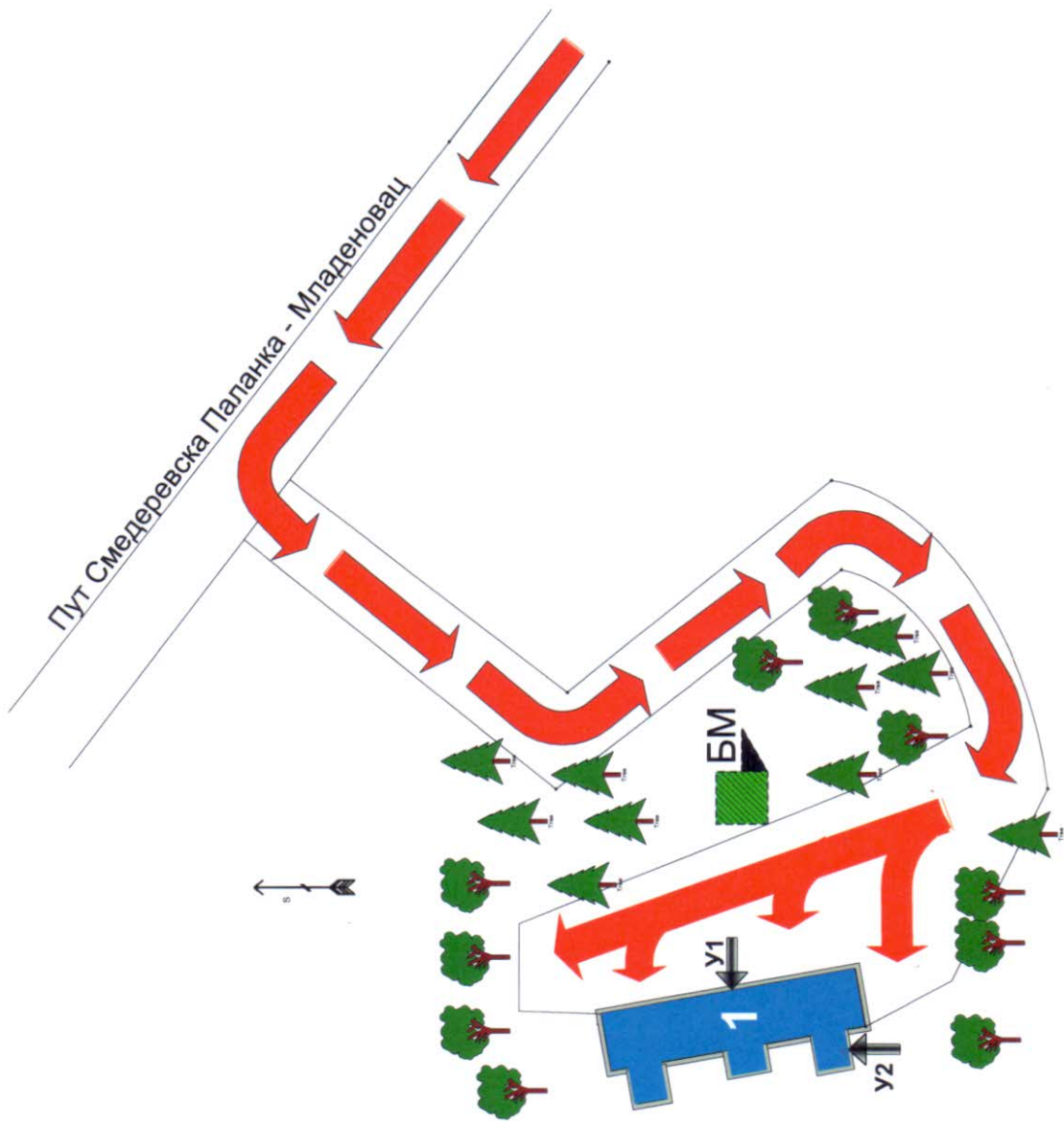
За Школу

Средња школа «Жикица Дамњановић» Смедеревска Паланка (Макролокација)

УПУТСТВО ЗА ПОСТУПАЊЕ У СЛУЧАЈУ ПОЖАРА

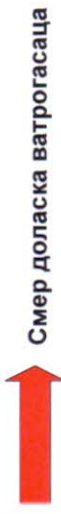
У случају појаве пожара свако лице је дужно да:

- Угаси пожар, ако то може учинити без опасности по себе или другог и да о томе одмах извести запосленог на пословима заштите од пожара.
- У случају када није у могућности да само угаси пожар, свако лице је дужно да:
- Алармира појаву пожара у објекту активирањем ручног јављача пожара, или повиком «пожар»,
- Обавести ватрогасну јединицу на телефон 193 или полицијску станицу на телефон 192,
- Спасава лица угрожена пожаром,
- Затвори све прозоре и за собом врата на просторији,
- Својим поступцима не изазива панику и евакуише се из објекта у правцу смера евакуације,
- Гашење пожара и спасавање људи и имовине врши се док се пожар не угаси, односно спасавање не заврши.



ЛЕГЕНДА:

1 – Зграда школе




Смер доласка ватрогасаца



Улаз у објекат



Север



БМ
Безбедно место

Средња школа «Жикица Дамњановић» Смедеревска Паланка (Сутерен)

УПУТСТВО ЗА ПОСТУПАЊЕ У СЛУЧАЈУ ПОЖАРА

У случају појаве пожара свако лице је дужно да:

- Угаси пожар, ако то може учинити без опасности по себе или другог и да о томе одмах извести запосленог на пословима заштите од пожара.
- У случају када није у могућности да само угаси пожар, свако лице је дужно да:
 - Алармира појаву пожара у објекту активирањем ручног јављача пожара, или повиком «пожар»,
 - Обавести ватрогасну јединицу на телефон 193 или полицијску станицу на телефон 192,
 - Спасавати лица угрожена пожаром,
 - Затвори све прозоре и за собом врата на просторији,
 - Својим поступцима не изазива панику и евакуише се из објекта у правцу смера евакуације,
 - Гашење пожара и спасавање људи и имовине врши се док се пожар не угаси, односно спасавање не заврши.



Котао на течном гориву



Електро разводни орман



Надземни резервоар течног горива



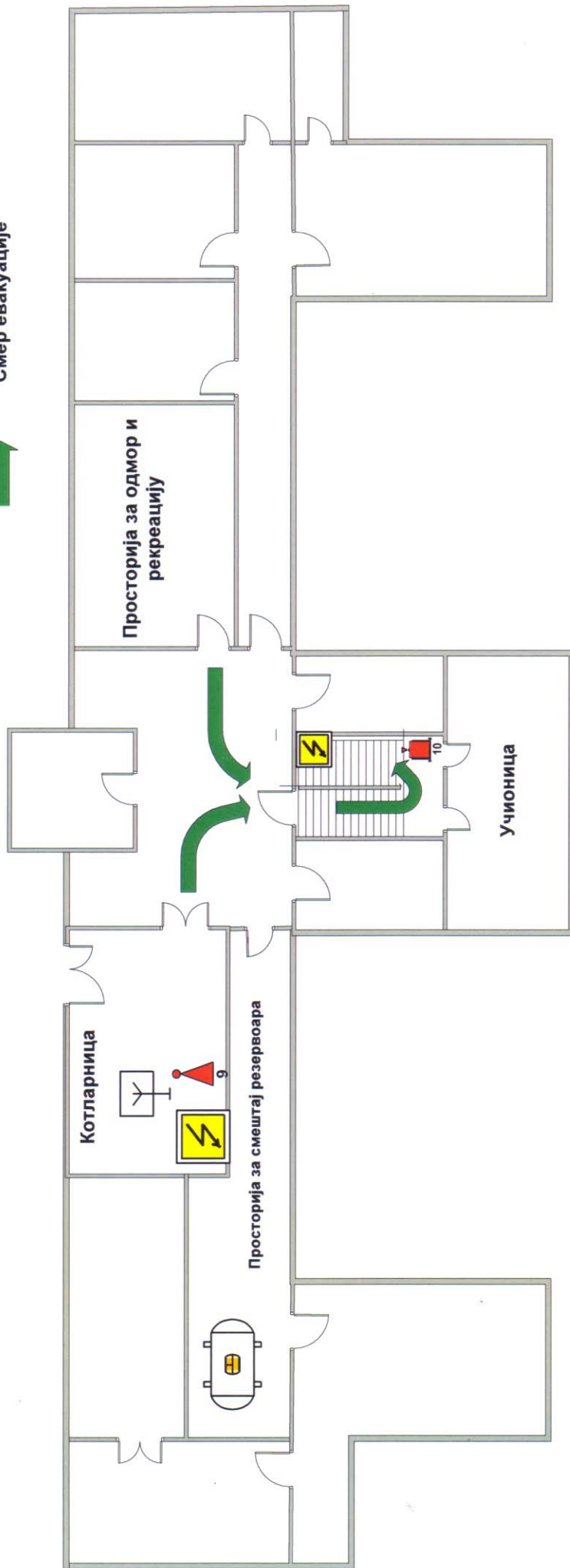
ПП апарат ЦО2-10



ПП апарат С-9



Смер евакуације



Средња школа «Жикица Дамњановић» Смедеревска Паланка (Високо приземље)

УПУТСТВО ЗА ПОСТУПАЊЕ У СЛУЧАЈУ ПОЖАРА

- У случају појаве пожара свако лице је дужно да:
- Угаси пожар, ако то може учинити без опасности по себе или другог и да о томе одмах извести запосленог на пословима заштите од пожара.
 - У случају када није у могућности да само угаси пожар, свако лице је дужно да:
 - Алармира појаву пожара у објекту активирањем ручног јављача пожара, или повиком «пожар»,
 - Обавести ватрогасну јединицу на телефон 193 или полицијску станицу на телефон 192,
 - Спасава лица угрожена пожаром,
 - Затвори све прозоре и за собом врата на просторији,
 - Својим поступцима не изазива панику и евакуише се из објекта у правцу смера евакуације,
 - Гашење пожара и спасавање људи и имовине врши се док се пожар не угаси, односно спасавање не заврши.



Електро разводни орман



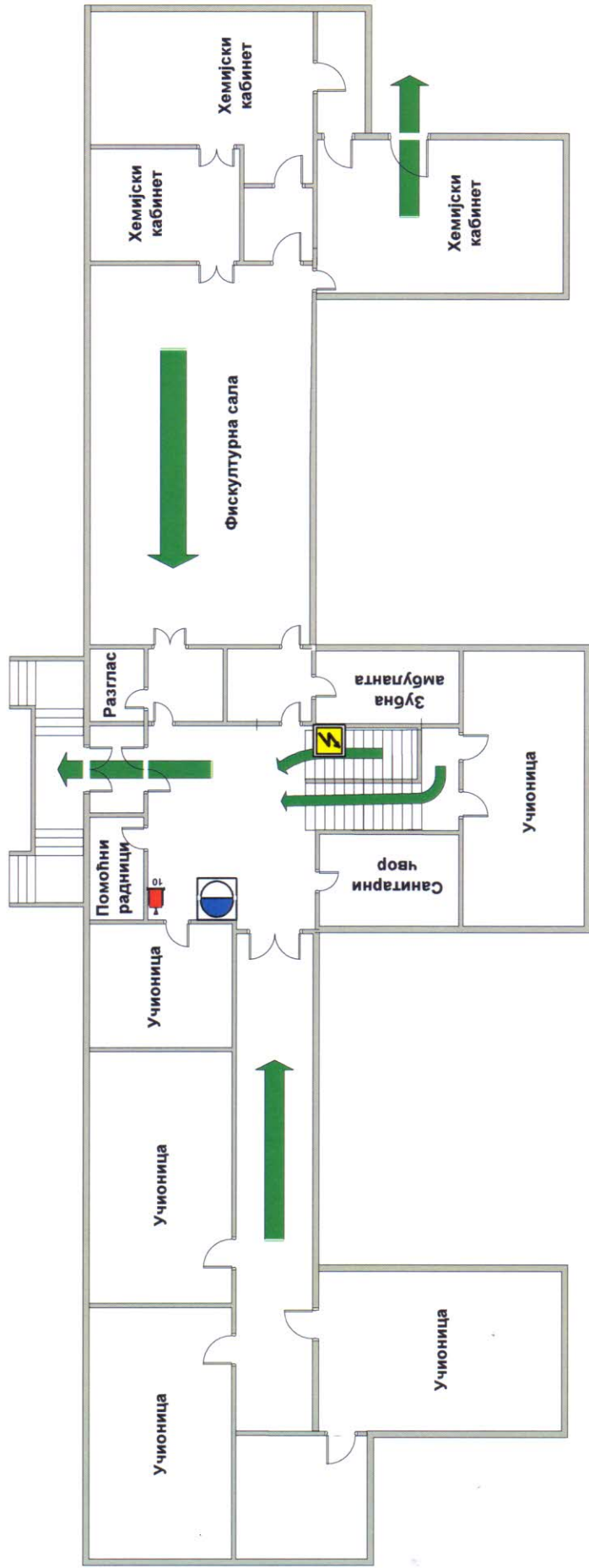
ПП апарат ЦО2-10



Зидни хидрант



Смер евакуације



Средња школа «Жикица Дамњановић» Смедеревска Паланка (Први спрат)

УПУТСТВО ЗА ПОСТУПАЊЕ У СЛУЧАЈУ ПОЖАРА

У случају појаве пожара свако лице је дужно да:

- Угаси пожар, ако то може учинити без опасности по себе или другог и да о томе одмах извести запосленог на пословима заштите од пожара.
- У случају када није у могућности да само угаси пожар, свако лице је дужно да:
 - Алармира појаву пожара у објекту активирањем ручног јављача пожара, или повиком «пожар»,
 - Обавести ватрогасну јединицу на телефон 193 или полицијску станицу на телефон 192,
 - Спасавати лица угрожена пожаром,
 - Затвори све прозоре и за собом врата на просторији,
 - Својим поступцима не изазива панику и евакуише се из објекта у правцу смера евакуације,
 - Гашење пожара и спасавање људи и имовине врши се док се пожар не угаси, односно спасавање не заврши.



Електро разводни орман



ПП апарат ЦО2-10



Зидни хидрант



Смер евакуације

